

## 2-2 学務課

### I 各種データ

(1) 児童生徒体位の平均値及び埼玉県・全国との比較

▼男子 (平成29年度の平均値)

区分	小1	小2	小3	小4	小5	小6	中1	中2	中3	
身長(cm)	戸田	117.1	123.0	128.9	133.9	139.1	145.3	151.7	160.0	165.5
	埼玉	116.5	122.9	128.6	133.4	138.9	145.5	152.5	159.7	165.3
	全国	116.5	122.5	128.2	133.5	139.0	145.0	152.8	160.0	165.3
体重(kg)	戸田	21.5	24.2	27.3	30.9	33.9	38.0	43.2	49.1	54.6
	埼玉	21.4	24.3	27.1	30.5	34.2	38.7	43.8	48.6	53.5
	全国	21.4	24.1	27.2	30.5	34.2	38.2	44.0	49.0	53.9

▼女子

区分	小1	小2	小3	小4	小5	小6	中1	中2	中3	
身長(cm)	戸田	116.0	122.0	127.7	134.0	140.3	147.1	152.5	155.2	156.4
	埼玉	115.7	122.1	127.8	133.4	139.8	147.1	151.6	154.9	156.7
	全国	115.7	121.5	127.3	133.4	140.1	146.7	151.8	154.9	156.5
体重(kg)	戸田	21.2	23.3	26.5	30.4	34.0	38.9	44.1	47.7	50.3
	埼玉	20.9	23.7	26.6	30.0	33.8	38.8	43.2	46.7	49.6
	全国	21.0	23.5	26.4	29.9	34.0	39.0	43.6	47.2	50.0

(2) 通学区域一覧

学校名	通学区域
戸田第一小学校	上戸田1~5丁目、本町1丁目(1~3、8~13、18~23)、本町2丁目(1~3、5~8)、本町3丁目(13~15)、大字上戸田
戸田第二小学校	喜沢南1・2丁目、川岸1・2丁目、中町2丁目、下前1丁目(3~6、12・13)、下前2丁目
新曾小学校	氷川町1~3丁目、新曾南1~4丁目
美谷本小学校	美女木1・5~8丁目
笹目小学校	笹目5~8丁目、早瀬2丁目
戸田東小学校	下戸田1・2丁目、中町1丁目(1~18、25~34)、下前1丁目(1、2、7~11、14、15)
戸田南小学校	本町1丁目(4~7、14~17、24~25)、本町2丁目(4、9~16)、本町3丁目(1~12)、本町4・5丁目、川岸3丁目、南町、戸田公園
喜沢小学校	喜沢1・2丁目、中町1丁目(19~24)
笹目東小学校	笹目1~4丁目、早瀬1丁目、笹目南町
新曾北小学校	大字新曾(17~128、172~363、401~684、726~822、872~1110、1164~1276、1353~1443、1679~1893、2077~2098、2325~2504、2528~2593)
美女木小学校	美女木2~4丁目、笹目北町、美女木東1・2丁目、大字美女木
芦原小学校	大字新曾(1~16、129~171、364~400、685~725、823~871、1111~1163、1277~1352、1444~1678、1894~2076、2099~2324、2505~2527) 大字下笹目
戸田中学校	上戸田1~5丁目、本町1~5丁目、川岸3丁目、南町、戸田公園
戸田東中学校	喜沢1丁目、中町1丁目、下戸田1・2丁目、下前1丁目(1、2、7~11、14、15)
美笹中学校	美女木1・2・5~8丁目、笹目5~8丁目、早瀬2丁目
喜沢中学校	喜沢2丁目、喜沢南1・2丁目、川岸1・2丁目、中町2丁目、下前1丁目(3~6、12・13)、下前2丁目
新曾中学校	氷川1~3丁目、新曾南1~4丁目、大字新曾、大字下笹目、大字上戸田
笹目中学校	笹目1~4丁目、早瀬1丁目、笹目南町、笹目北町、美女木3・4丁目、美女木東1・2丁目、大字美女木

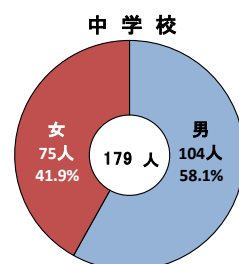
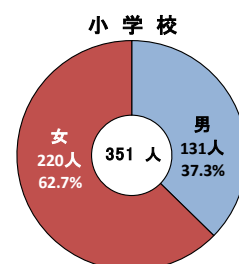
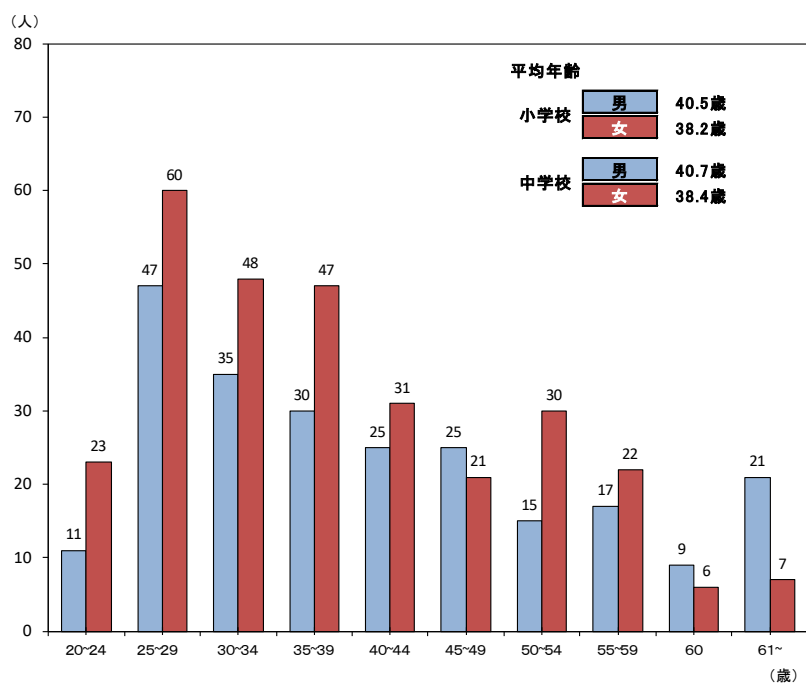
(3) 平成30年度 小・中学校学年別児童生徒数 (平成30年4月6日現在)

学校名	1年	2年	3年	4年	5年	6年	特学	合計
戸田第一小学校	178	166	170	168	159	148	27	1,016
戸田第二小学校	172	174	165	161	172	172	15	1,031
新曾小学校	76	109	97	113	111	110		616
美谷本小学校	39	59	55	56	52	59		320
笹目小学校	42	48	48	46	52	62	17	315
戸田東小学校	160	192	165	140	128	112		897
戸田南小学校	112	117	133	124	125	107		718
喜沢小学校	45	64	65	54	69	66	10	373
笹目東小学校	119	121	116	127	110	128	23	744
新曾北小学校	118	109	128	116	117	107	30	725
美女木小学校	121	111	115	91	89	85	8	620
芦原小学校	107	146	112	110	123	95		693
合計	1,420	1,416	1,369	1,306	1,307	1,251	130	8,199
戸田中学校	234	248	246				16	744
戸田東中学校	117	110	124					351
美笹中学校	80	90	88				7	265
喜沢中学校	158	162	145				10	475
新曾中学校	298	287	276					861
笹目中学校	207	194	183				19	603
合計	1,094	1,091	1,062				52	3,299

(4) 平成30年度 小・中学校学年別学級数 (平成30年4月6日現在)

学校名	1年	2年	3年	4年	5年	6年	特学	合計
戸田第一小学校	6	5	5	5	4	4	5	34
戸田第二小学校	5	5	5	5	5	5	3	33
新曾小学校	3	4	3	3	3	3		19
美谷本小学校	2	2	2	2	2	2		12
笹目小学校	2	2	2	2	2	2	3	15
戸田東小学校	5	6	5	4	4	3		27
戸田南小学校	4	4	4	4	4	3		23
喜沢小学校	2	2	2	2	2	2	2	14
笹目東小学校	4	4	3	4	3	4	4	26
新曾北小学校	4	4	4	3	3	3	5	26
美女木小学校	4	4	3	3	3	3	2	22
芦原小学校	4	5	3	3	4	3		22
合計	45	47	41	40	39	37	24	273
戸田中学校	6	7	7				3	23
戸田東中学校	3	3	4					10
美笹中学校	2	3	3				2	10
喜沢中学校	4	5	4				2	15
新曾中学校	8	8	7					23
笹目中学校	6	5	5				4	20
合計	29	31	30				11	101

(5) 年齢・階層別教職員数



教職員数(臨時採用教員を除く)  
は、平成30年5月現在、年齢は  
平成31年3月31日現在